

Ryhmän nimi: _____





Tehtävä: Paperiprototyyppi


Piirretään/askarrellaan yhdessä ryhmän kanssa

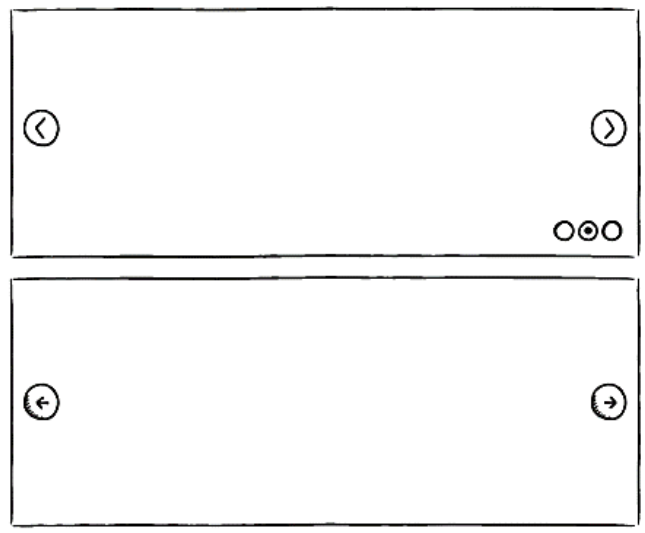

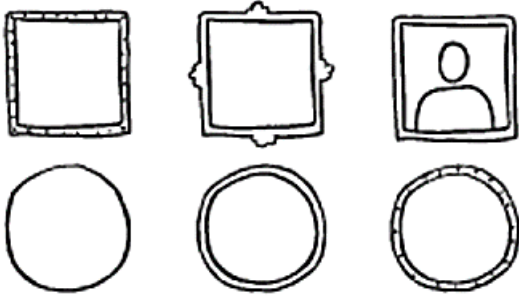
1. Aloittakaa käymällä läpi lista niistä asioista, joita käyttäjä voi tehdä ryhmänne sovelluksella
→ Nämä ovat sovelluksen **toiminnallisuuksia**
2. Kirjatkaa alle näkyviin lista jo keksityistä toiminnallisuuksista ja lisätkää uusia toiminnallisuuksia, jos se on tarpeen
3. Jaetaan jokaiselle ryhmän jäsenelle yksi toiminnallisuus, jonka näkymän hän piirtää / leikkaa ja liimaa puhelinpohjalle
4. Järjestäkää toiminnallisuudet sellaiseen järjestykseen, jossa käyttäjät ne näkevät sovellusta käyttäessään

Toiminnallisuus	Kuka piirtää näyttökuvan?









○○○